
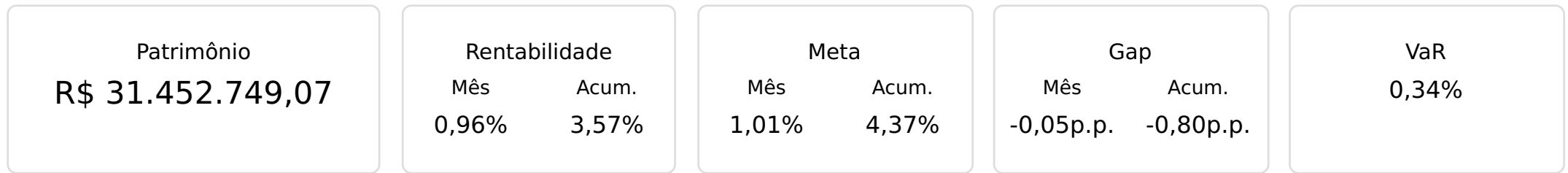




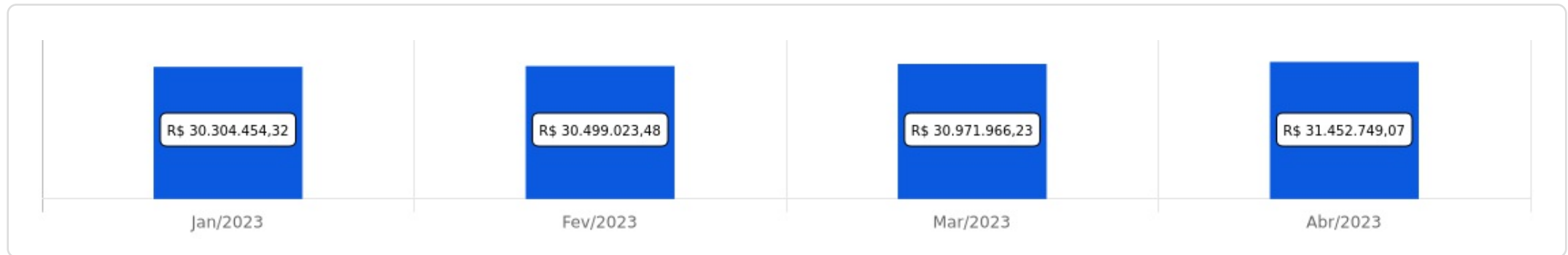
IPMP

 Abril/2023






Evolução do Patrimônio







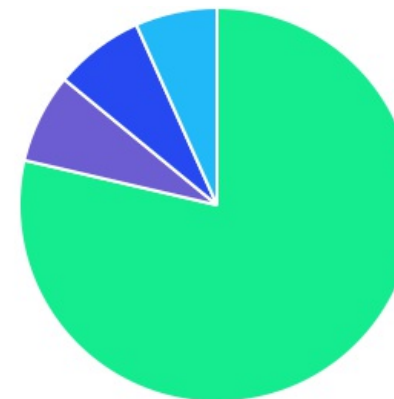
Comparativo (Rentabilidades | Metas)










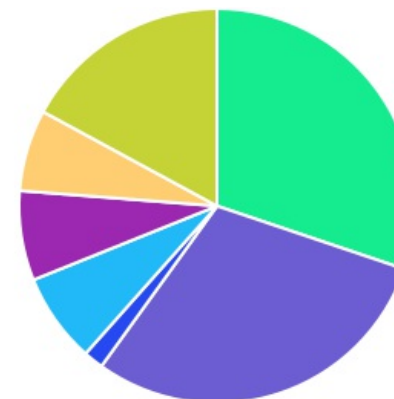
ATIVO	SALDO	CARTEIRA(%)	RESG.	4.963	RETORNO (R\$)	(%)
CAIXA BRASIL GESTÃO ESTRATÉGICA FIC RF	R\$ 2.577.167,15	8.19%	D+0	7, I "b"	R\$ 22.304,30	0,87%
BB IRF-M TP FI RF PREVID	R\$ 4.890.782,62	15.55%	D+1	7, I "b"	R\$ 52.033,26	1,08%
CAIXA BRASIL 2023 TÍTULOS PÚBLICOS FI...	R\$ 326.087,43	1.04%	D+0	7, I "b"	R\$ 3.060,58	0,95%
BB TP IPCA FI RF PREVID	R\$ 520.846,39	1.66%	D+0	7, I "b"	R\$ 4.905,35	0,95%
BB TÍTULOS PÚBLICOS XXI FI RENDA...	R\$ 1.076.132,41	3.42%	D+360	7, I "b"	R\$ 5.490,37	0,51%
BB PREVID RF TP VÉRTICE 2027...	R\$ 102.733,95	0.33%	D+1000	7, I "b"	R\$ 1.354,08	1,34%
BB FLUXO FIC RF PREVID	R\$ 841.766,26	2.68%	D+0	7, III "a"	R\$ 5.283,38	0,52%
ICATU VANGUARDA RF FI PLUS LP	R\$ 1.106.507,99	3.52%	D+1	7, III "a"	R\$ 8.789,61	0,80%
FI CAIXA BRASIL MATRIZ RF	R\$ 4.537.397,00	14.43%	D+0	7, III "a"	R\$ 39.734,93	0,88%
CAIXA BRASIL FI RF REF DI...	R\$ 2.870.014,54	9.12%	D+0	7, III "a"	R\$ 26.110,46	0,92%
4UM FI RF CRÉDITO PRIVADO LONGO...	R\$ 513.252,81	1.63%	D+20	7, V "b"	R\$ 4.499,55	0,88%
CLARITAS VALOR FEEDER FIC FIA	R\$ 624.288,45	1.98%	D+33	8, I	R\$ 5.391,01	0,87%
4UM SMALL CAPS FI AÇÕES	R\$ 474.148,20	1.51%	D+20	8, I	R\$ 20.686,65	4,56%
BB AÇÕES ENERGIA FI AÇÕES	R\$ 774.105,27	2.46%	D+3	8, I	R\$ 44.998,32	6,17%
BB FATORIAL FIC AÇÕES	R\$ 434.733,40	1.38%	D+3	8, I	R\$ 7.453,44	1,74%
BB AÇÕES GLOBAIS...	R\$ 1.726.590,12	5.49%	D+4	9, III	R\$ -9.501,92	-0,55%
BB AÇÕES BOLSAS ASIÁTICAS EX JAPÃO...	R\$ 582.067,02	1.85%	D+2	9, III	R\$ -8.866,05	-1,50%
BB MACRO FIC...	R\$ 1.039.311,77	3.30%	D+1	10, I	R\$ 8.064,95	0,78%
BB MULTIMERCADO LP...	R\$ 1.063.143,91	3.38%	D+1	10, I	R\$ 9.142,17	0,87%
TÍTULOS PÚBLICOS	R\$ 5.371.672,38	17,07%	-	7, I "a"	R\$ 50.333,62	0,95%
Total investimentos	R\$ 31.452.749,07	100.00%			R\$ 301.268,06	0,96%
Disponibilidade	R\$ 0,00	-			-	-







Total patrimônio	R\$ 31.452.749,07	100.00%	-	-
------------------	-------------------	---------	---	---

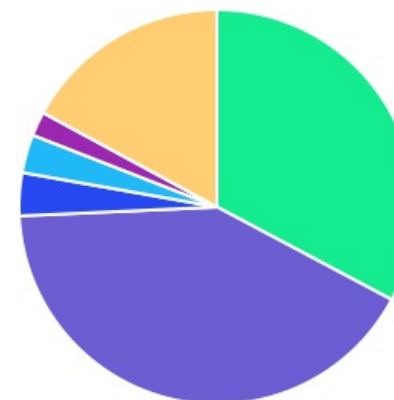
CLASSE	PERCENTUAL	VALOR	LEG.
Renda Fixa	78,64%	R\$ 24.734.360,93	
Renda Variável	7,34%	R\$ 2.307.275,32	
Exterior	7,34%	R\$ 2.308.657,14	
Estruturados	6,68%	R\$ 2.102.455,68	
Total	100,00%	R\$ 31.452.749,07	








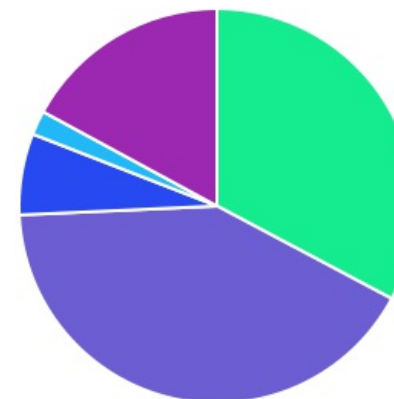
ENQUADRAMENTO	PERCENTUAL	VALOR	LEG.
Artigo 7º, Inciso I, Alínea " b "	30,18%	R\$ 9.493.749,95	
Artigo 7º, Inciso III, Alínea " a "	29,75%	R\$ 9.355.685,79	
Artigo 7º, Inciso I, Alínea " a "	17,08%	R\$ 5.371.672,38	
Artigo 8º, Inciso I	7,34%	R\$ 2.307.275,32	
Artigo 9º, Inciso III	7,34%	R\$ 2.308.657,14	
Artigo 10, Inciso I	6,68%	R\$ 2.102.455,68	
Artigo 7º, Inciso V, Alínea " b "	1,63%	R\$ 513.252,81	
Total	100,00%	R\$ 31.452.749,07	













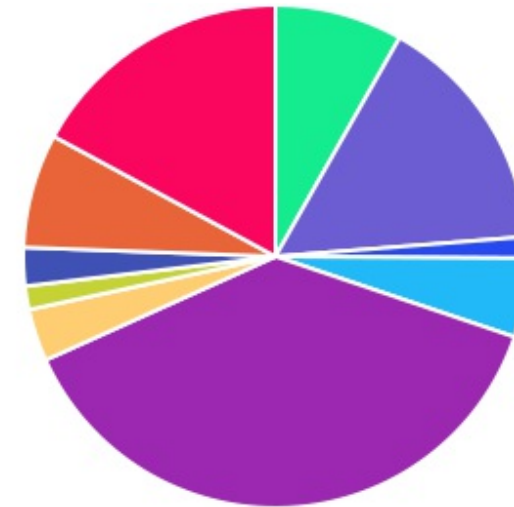
GESTOR	PERCENTUAL	VALOR	LEG.
BB GESTAO	41,50%	R\$ 13.052.213,12	
CAIXA DISTRIBUIDORA	32,78%	R\$ 10.310.666,12	
TÍTULOS	17,08%	R\$ 5.371.672,38	
ICATU VANGUARDA	3,52%	R\$ 1.106.507,99	
4UM GESTÃO	3,14%	R\$ 987.401,01	
CLARITAS ADMINISTRAÇÃO	1,98%	R\$ 624.288,45	
Total	100,00%	R\$ 31.452.749,07	







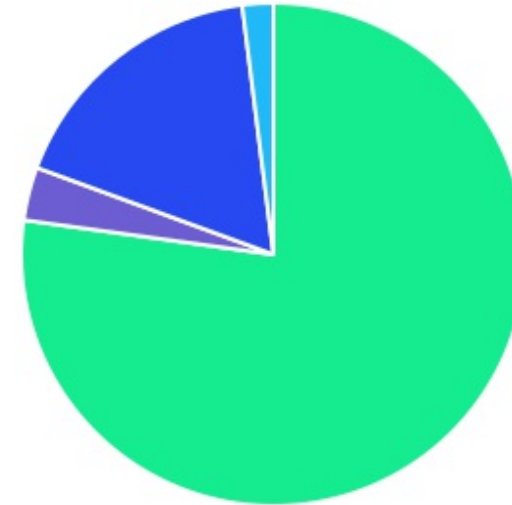
ADMINISTRADOR	PERCENTUAL	VALOR	LEG.
BB GESTAO	41,50%	R\$ 13.052.213,12	
CAIXA ECONOMICA	32,78%	R\$ 10.310.666,12	
TÍTULOS	17,08%	R\$ 5.371.672,38	
BEM - DISTRIBUIDORA	6,66%	R\$ 2.093.909,00	
S3 CACEIS	1,98%	R\$ 624.288,45	
Total	100,00%	R\$ 31.452.749,07	



BENCHMARK	PERCENTUAL	VALOR	LEG.
CDI	38,06%	R\$ 11.971.394,28	
TÍTULOS	17,08%	R\$ 5.371.672,38	
IRF-M	15,55%	R\$ 4.890.782,62	
IMA Geral ex-C	8,19%	R\$ 2.577.167,15	
GLOBAL BDRX	7,34%	R\$ 2.308.657,14	
IPCA	5,08%	R\$ 1.596.978,80	
IBOVESPA	3,37%	R\$ 1.059.021,85	
IEE	2,46%	R\$ 774.105,27	
SMLL	1,51%	R\$ 474.148,20	
IMA-B 5	1,36%	R\$ 428.821,38	
Total	100,00%	R\$ 31.452.749,07	



LIQUIDEZ	PERCENTUAL	VALOR	LEG.
0 a 30 dias	77,19%	R\$ 24.277.921,88	
Acima 2 anos	17,41%	R\$ 5.474.406,33	
181 a 365 dias	3,42%	R\$ 1.076.132,41	
31 a 180 dias	1,98%	R\$ 624.288,45	
Total	100,00%	R\$ 31.452.749,07	



RENDA FIXA	RESOLUÇÃO(%)	CARTEIRA (R\$)	(%)	POLÍTICA DE INVESTIMENTO		
				Inferior(%)	Alvo(%)	Superior(%)
Títulos Tesouro Nacional - SELIC - 7, I "a"	100%	R\$ 5.371.672,38	17,08%	0,00%	10,00%	20,00%
FI Renda Fixa Referenciado 100% títulos TN - 7, I "b"	100%	R\$ 9.493.749,95	30,18%	20,00%	40,00%	80,00%
FI em Índices de Renda Fixa 100% títulos TN - 7, I "c"	100%	R\$ 0,00	0,00%	0,00%	0,00%	0,00%
Operações Compromissadas - 7, II	5%	R\$ 0,00	0,00%	0,00%	0,00%	0,00%
FI Renda Fixa - 7, III "a"	60%	R\$ 9.355.685,79	29,75%	10,00%	20,00%	40,00%
FI de Índices Renda Fixa - 7, III "b"	60%	R\$ 0,00	0,00%	0,00%	0,00%	0,00%
Ativos Bancários - 7, IV	20%	R\$ 0,00	0,00%	0,00%	3,00%	10,00%
FI Direitos Creditórios (FIDC) - sênior - 7, V "a"	5%	R\$ 0,00	0,00%	0,00%	0,00%	0,00%
FI Renda Fixa "Crédito Privado" - 7, V "b"	5%	R\$ 513.252,81	1,63%	0,00%	2,00%	4,00%
FI Debêntures - 7, V "c"	5%	R\$ 0,00	0,00%	0,00%	0,00%	0,00%
Total Renda Fixa		R\$ 24.734.360,93	78,64%			
RENDA VARIÁVEL	RESOLUÇÃO(%)	CARTEIRA (R\$)	(%)	Inferior(%)	Alvo(%)	Superior(%)
FI Ações - 8, I	30%	R\$ 2.307.275,32	7,34%	0,00%	4,00%	10,00%
FI de Índices Ações - 8, II	30%	R\$ 0,00	0,00%	0,00%	1,00%	5,00%
Total Renda Variável		R\$ 2.307.275,32	7,34%			
INVESTIMENTOS NO EXTERIOR	RESOLUÇÃO(%)	CARTEIRA (R\$)	(%)	Inferior(%)	Alvo(%)	Superior(%)
FI Renda Fixa - Dívida Externa - 9, I	10%	R\$ 0,00	0,00%	0,00%	0,00%	0,00%
FI Investimento no Exterior - 9, II	10%	R\$ 0,00	0,00%	0,00%	1,00%	5,00%
FI Ações - BDR Nível I - 9, III	10%	R\$ 2.308.657,14	7,34%	0,00%	6,00%	10,00%
Total Investimentos no Exterior		R\$ 2.308.657,14	7,34%			

FUNDOS ESTRUTURADOS	RESOLUÇÃO(%)	CARTEIRA (R\$)	(%)	POLÍTICA DE INVESTIMENTO		
				Inferior(%)	Alvo(%)	Superior(%)
FI Multimercado - aberto - 10, I	10%	R\$ 2.102.455,68	6,68%	0,00%	8,00%	10,00%
FI em Participações - 10, II	5%	R\$ 0,00	0,00%	0,00%	0,00%	0,00%
FI "Ações - Mercado de Acesso" - 10, III	5%	R\$ 0,00	0,00%	0,00%	0,00%	0,00%
Total Fundos Estruturados		R\$ 2.102.455,68	6,68%			
FUNDOS IMOBILIÁRIOS	RESOLUÇÃO(%)	CARTEIRA (R\$)	(%)	Inferior(%)	Alvo(%)	Superior(%)
FI Imobiliário - 11	5%	R\$ 0,00	0,00%	0,00%	0,00%	0,00%
Total Fundos Imobiliários		R\$ 0,00	0,00%			
EMPRÉSTIMOS CONSIGNADOS	RESOLUÇÃO(%)	CARTEIRA (R\$)	(%)	Inferior(%)	Alvo(%)	Superior(%)
Empréstimos Consignados - 12	5%	R\$ 0,00	0,00%	0,00%	0,00%	0,00%
Total Empréstimos Consignados		R\$ 0,00	0,00%			
Total Global		R\$ 31.452.749,07	100,00%			

PERÍODO	SALDO ANTERIOR	SALDO FINAL	META	RENT.(R\$)	RENT.(%)	GAP
2023			IPCA + 4.9% a.a.			
Janeiro	R\$ 29.683.414,35	R\$ 30.304.454,32	0,93%	R\$ 432.001,00	1,45%	0,52p.p.
Fevereiro	R\$ 30.304.454,32	R\$ 30.499.023,48	1,24%	R\$ 40.113,01	0,12%	-1,11p.p.
Março	R\$ 30.499.023,48	R\$ 30.971.966,23	1,11%	R\$ 303.629,26	0,99%	-0,12p.p.
Abril	R\$ 30.971.966,23	R\$ 31.452.749,07	1,01%	R\$ 301.268,06	0,96%	-0,05p.p.
Total	R\$ 30.971.966,23	R\$ 31.452.749,07	4,37%	R\$ 1.077.011,33	3,57%	-0,80p.p.
2022			IPCA + 6.59% a.a.			
Janeiro	R\$ 25.177.115,54	R\$ 25.311.739,53	1,07%	R\$ -56.838,08	-0,23%	-1,30p.p.
Fevereiro	R\$ 25.311.739,53	R\$ 25.608.445,71	1,54%	R\$ 154.908,02	0,61%	-0,93p.p.
Março	R\$ 25.608.445,71	R\$ 26.211.289,07	2,15%	R\$ 454.659,99	1,78%	-0,38p.p.
Abril	R\$ 26.211.289,07	R\$ 26.507.402,23	1,59%	R\$ 137.308,23	0,52%	-1,07p.p.
Mai	R\$ 26.507.402,23	R\$ 26.924.217,23	1,00%	R\$ 225.459,95	0,85%	-0,15p.p.
Junho	R\$ 26.924.217,23	R\$ 26.909.797,00	1,20%	R\$ -60.972,89	-0,23%	-1,44p.p.
Julho	R\$ 26.909.797,00	R\$ 27.172.519,20	-0,15%	R\$ 96.995,18	0,36%	0,51p.p.
Agosto	R\$ 27.172.519,20	R\$ 27.781.531,05	0,17%	R\$ 449.171,45	1,65%	1,48p.p.
Setembro	R\$ 27.781.531,05	R\$ 28.295.254,79	0,24%	R\$ 350.763,62	1,41%	1,17p.p.
Outubro	R\$ 28.295.254,79	R\$ 28.785.338,81	1,12%	R\$ 341.572,34	1,23%	0,11p.p.
Novembro	R\$ 28.785.338,81	R\$ 29.021.383,34	0,94%	R\$ 93.304,81	0,32%	-0,63p.p.
Dezembro	R\$ 29.021.383,34	R\$ 29.683.414,35	1,15%	R\$ 116.426,71	0,38%	-0,77p.p.
Total	R\$ 29.021.383,34	R\$ 29.683.414,35	12,76%	R\$ 2.302.759,33	8,99%	-3,77p.p.
2021			IPCA + 5.43% a.a.			
Janeiro	R\$ 23.564.195,86	R\$ 23.397.627,43	0,69%	R\$ -197.464,02	-0,84%	-1,53p.p.

Fevereiro	R\$ 23.397.627,43	R\$ 23.234.699,21	1,30%	R\$ -293.856,49	-1,25%	-2,55p.p.
Março	R\$ 23.234.699,21	R\$ 23.172.656,93	1,37%	R\$ -193.730,96	-0,83%	-2,20p.p.
Abril	R\$ 23.172.656,93	R\$ 23.487.097,15	0,75%	R\$ 178.136,55	0,76%	0,01p.p.
Maiο	R\$ 23.487.097,15	R\$ 23.667.404,44	1,27%	R\$ 41.864,85	0,17%	-1,11p.p.
Junho	R\$ 23.667.404,44	R\$ 23.942.240,86	0,97%	R\$ 48.318,10	0,21%	-0,76p.p.
Julho	R\$ 23.942.240,86	R\$ 23.962.778,54	1,40%	R\$ -112.048,53	-0,47%	-1,87p.p.
Agosto	R\$ 23.962.778,54	R\$ 23.888.894,56	1,31%	R\$ -223.441,77	-0,93%	-2,24p.p.
Setembro	R\$ 23.888.894,56	R\$ 24.013.709,04	1,60%	R\$ -26.425,57	-0,11%	-1,71p.p.
Outubro	R\$ 24.013.709,04	R\$ 23.646.875,24	1,69%	R\$ -514.084,04	-2,14%	-3,84p.p.
Novembro	R\$ 23.646.875,24	R\$ 24.201.251,78	1,39%	R\$ 544.787,23	2,31%	0,91p.p.
Dezembro	R\$ 24.201.251,78	R\$ 25.177.115,54	1,17%	R\$ 220.530,30	0,91%	-0,26p.p.
Total	R\$ 24.201.251,78	R\$ 25.177.115,54	16,04%	R\$ -527.414,35	-2,27%	-18,31p.p.

ATIVO	CNPJ	RENTABILIDADE				
		Mês (%)	Ano (%)	12 meses (%)	24 meses (%)	Início (%)
CAIXA BRASIL IRF-M 1+ TP FI...	10.577.519/0001-90	-	-	6,90%	-	0,36%
BB FLUXO FIC RF PREVID	13.077.415/0001-05	0,52%	1,86%	6,56%	11,77%	12,07%
CAIXA BRASIL FI RF REF DI...	03.737.206/0001-97	0,92%	3,10%	-	-	3,10%
BB IDKA 2 TP FI RF...	13.322.205/0001-35	-	1,44%	10,30%	-	13,71%
BB ALOCAÇÃO ATIVA FIC RF PREVID	25.078.994/0001-90	-	-	10,65%	-	8,20%
CAIXA BRASIL GESTÃO ESTRATÉGICA FIC RF	23.215.097/0001-55	0,87%	4,15%	10,61%	13,41%	13,40%
CAIXA BRASIL IRF-M 1 TP FI...	10.740.670/0001-06	-	-	9,57%	-	11,31%
CAIXA BRASIL IMA-B 5 TP FI...	11.060.913/0001-10	-	-	9,15%	-	11,66%
CAIXA BRASIL IMA-B TP FI RF	10.740.658/0001-93	-	-	7,15%	-	4,23%
BB IMA-B FI RF PREVID	07.861.554/0001-22	-	-	11,06%	-	4,56%
CAIXA BRASIL IDKA IPCA 2A TP...	14.386.926/0001-71	-	1,41%	10,42%	-	13,50%
BB IRF-M TP FI RF PREVID	07.111.384/0001-69	1,08%	4,06%	11,67%	11,82%	9,61%
CAIXA BRASIL TP FI RF LP	05.164.356/0001-84	-	-	-	-	-
BB IMA-B TP FI RF	07.442.078/0001-05	-	-	11,09%	-	6,83%
CAIXA BRASIL IMA-B 5+ TP FI...	10.577.503/0001-88	-	-	4,77%	-	-2,42%
BB TP IPCA FI RF PREVID	15.486.093/0001-83	0,95%	4,63%	-	-	7,24%
BB IRF-M 1+ FI RF PREVID	32.161.826/0001-29	-	0,67%	-	-	0,98%
BB ALOCAÇÃO ATIVA RETORNO TOTAL FIC...	35.292.588/0001-89	-	-	11,11%	-	9,66%
4UM SMALL CAPS FI AÇÕES	09.550.197/0001-07	4,56%	-9,14%	-	-	-5,17%
BB FATORIAL FIC AÇÕES	07.882.792/0001-14	1,74%	-6,36%	-	-	-13,05%
BB AÇÕES GLOBAIS...	21.470.644/0001-13	-0,55%	2,91%	-	-	7,91%

BB MULTIMERCADO LP...	06.015.368/0001-00	0,87%	3,93%	-	-	6,31%
BB AÇÕES BOLSAS ASIÁTICAS EX JAPÃO...	39.272.865/0001-42	-1,50%	3,63%	-	-	16,41%
BB MACRO FIC...	05.962.491/0001-75	0,78%	3,36%	-	-	3,93%
BB AÇÕES ENERGIA FI AÇÕES	02.020.528/0001-58	6,17%	0,01%	-	-	-3,24%
CAIXA BRASIL 2023 TÍTULOS PÚBLICOS FI...	44.683.378/0001-02	0,95%	4,61%	-	-	5,46%
BB TÍTULOS PÚBLICOS XXI FI RENDA...	44.345.590/0001-60	0,51%	4,51%	-	-	5,79%
CLARITAS VALOR FEEDER FIC FIA	11.403.850/0001-57	0,87%	-7,45%	-11,54%	-	-11,54%
ICATU VANGUARDA RF FI PLUS LP	05.755.769/0001-33	0,80%	2,78%	-	-	10,65%
FI CAIXA BRASIL MATRIZ RF	23.215.008/0001-70	0,88%	3,99%	-	-	7,67%
BB PREVID RF TP VÉRTICE 2027...	46.134.096/0001-81	1,34%	2,73%	-	-	2,73%
4UM FI RF CRÉDITO PRIVADO LONGO...	28.581.607/0001-21	0,88%	2,65%	-	-	2,65%

TÍTULO	VENC.	COMPRA	QTD.	P.U.		MARCAÇÃO	VALOR COMPRA	VALOR ATUAL	RETORNO
				COMPRA	ATUAL				
NTN-B 2035	15/05/35	16/09/22	225	4.077,75	4.254,52	CURVA 5,90%	R\$ 917.493,11	R\$ 957.267,92	R\$ 9.029,50 (0,95%)
NTN-B 2045	15/05/45	26/09/22	210	4.146,92	4.321,86	CURVA 5,80%	R\$ 870.852,99	R\$ 907.590,72	R\$ 8.500,89 (0,95%)
NTN-B 2060	15/08/60	27/09/22	200	4.111,91	4.159,37	CURVA 5,80%	R\$ 822.381,77	R\$ 831.873,83	R\$ 7.791,81 (0,95%)
NTN-B 2055	15/05/55	13/10/22	118	4.166,02	4.340,32	CURVA 5,80%	R\$ 491.589,80	R\$ 512.157,60	R\$ 4.797,53 (0,95%)
NTN-B 2035	15/05/35	25/10/22	221	4.156,15	4.316,95	CURVA 5,72%	R\$ 918.510,05	R\$ 954.045,62	R\$ 8.885,31 (0,94%)
NTN-B 2030	15/08/30	25/10/22	61	4.086,19	4.242,30	CURVA 5,64%	R\$ 249.257,47	R\$ 258.780,51	R\$ 2.396,19 (0,93%)
NTN-B 2040	15/08/40	11/11/22	225	4.091,69	4.222,03	CURVA 5,86%	R\$ 920.631,37	R\$ 949.956,18	R\$ 8.932,39 (0,95%)
Total Públicos							R\$ 5.190.716,56	R\$ 5.371.672,38	R\$ 50.333,62 (0,95%)
Total Privados							R\$ 0,00	R\$ 0,00	R\$ 0,00 (0,00%)
Total Global							R\$ 5.190.716,56	R\$ 5.371.672,38	R\$ 50.333,62 (0,95%)